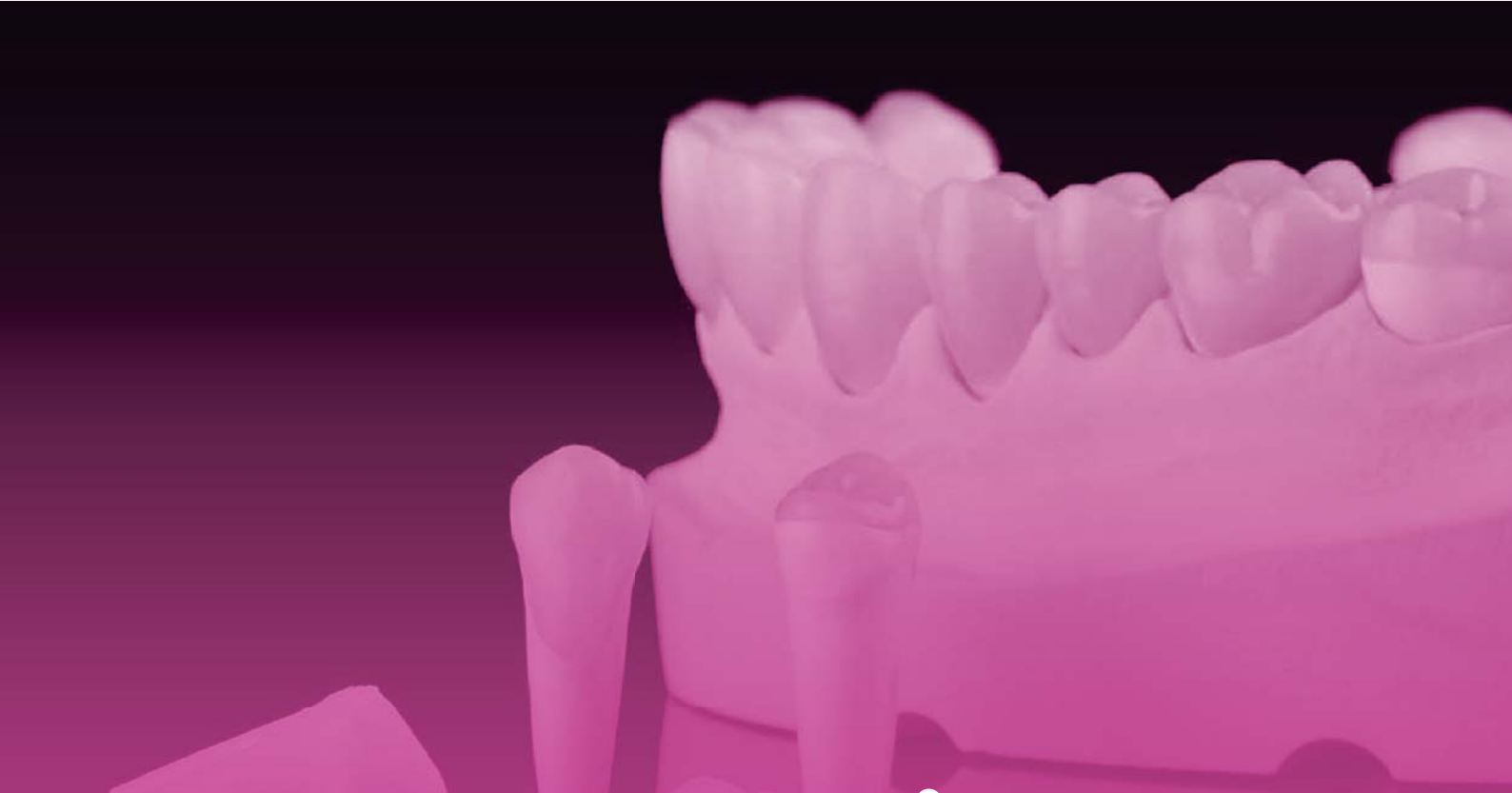

Restauraciones, carillas, coronas e incrustaciones

24/06 | Online

fundacióncreo
Formación Odontológica

01, 08 y 15 de Julio
9 a 11 hs.

4 módulos de 2 hs c/u

- Plataforma virtual
- Cupo limitado Horas para MP (ARG)
- **Condición de admisión:** Ser Odontólogo graduado en Universidades legalmente reconocidas.

Programa

Restauraciones parciales - incrustaciones

- Restauraciones parciales indirectas posteriores. Definición.

- Evolución de las restauraciones. Objetivos y técnicas.

- Bases biológicas y mecánicas que sustentan dicha evolución.

Programa

- Clasificación. Diagnóstico de la piezas dentarias.

- Clasificación de las restauraciones parciales posteriores.

- Preparaciones para restauraciones parciales indirectas adheridas (Inlay, Onlay, Overlay, Table top/occlusal veneer).

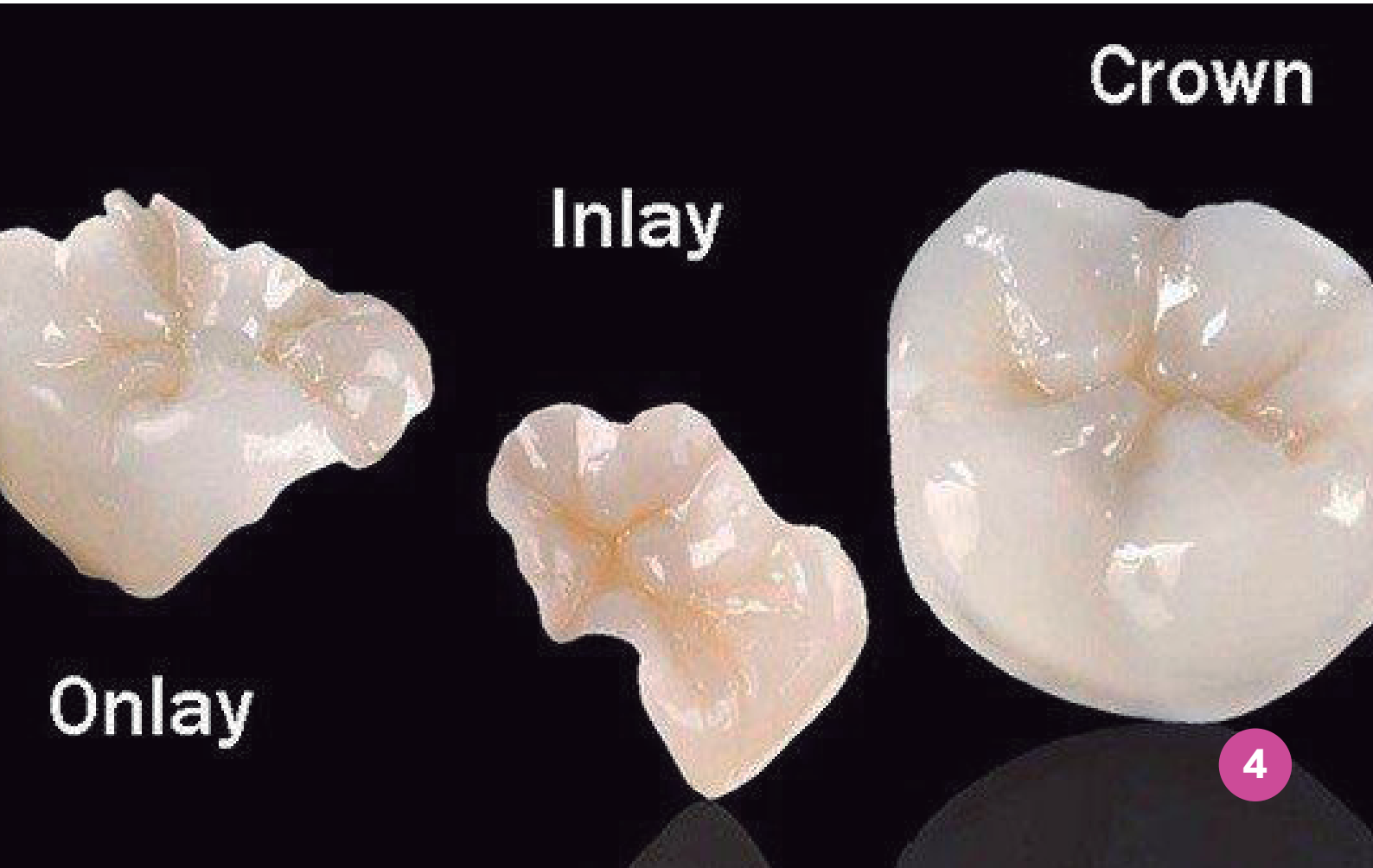

Programa

Restauraciones parciales - incrustaciones

- Diferencias entre las preparaciones parciales indirectas (incrustaciones) según el material de restauración. Materiales de construcción, generalidades.

- Clasificación, indicaciones y contraindicaciones.

Programa

- Reconstrucción previa a la restauración indirecta. Sellado dentinario inmediato. Concepto. Indicaciones. Evidencia. Elevación del margen profundo. Concepto. Evidencias. Veneerlay concepto y definición, características, ventajas y desventajas.

- Preparación dentaria. Endocrown, concepto, indicaciones, contraindicaciones, ventajas y desventajas.

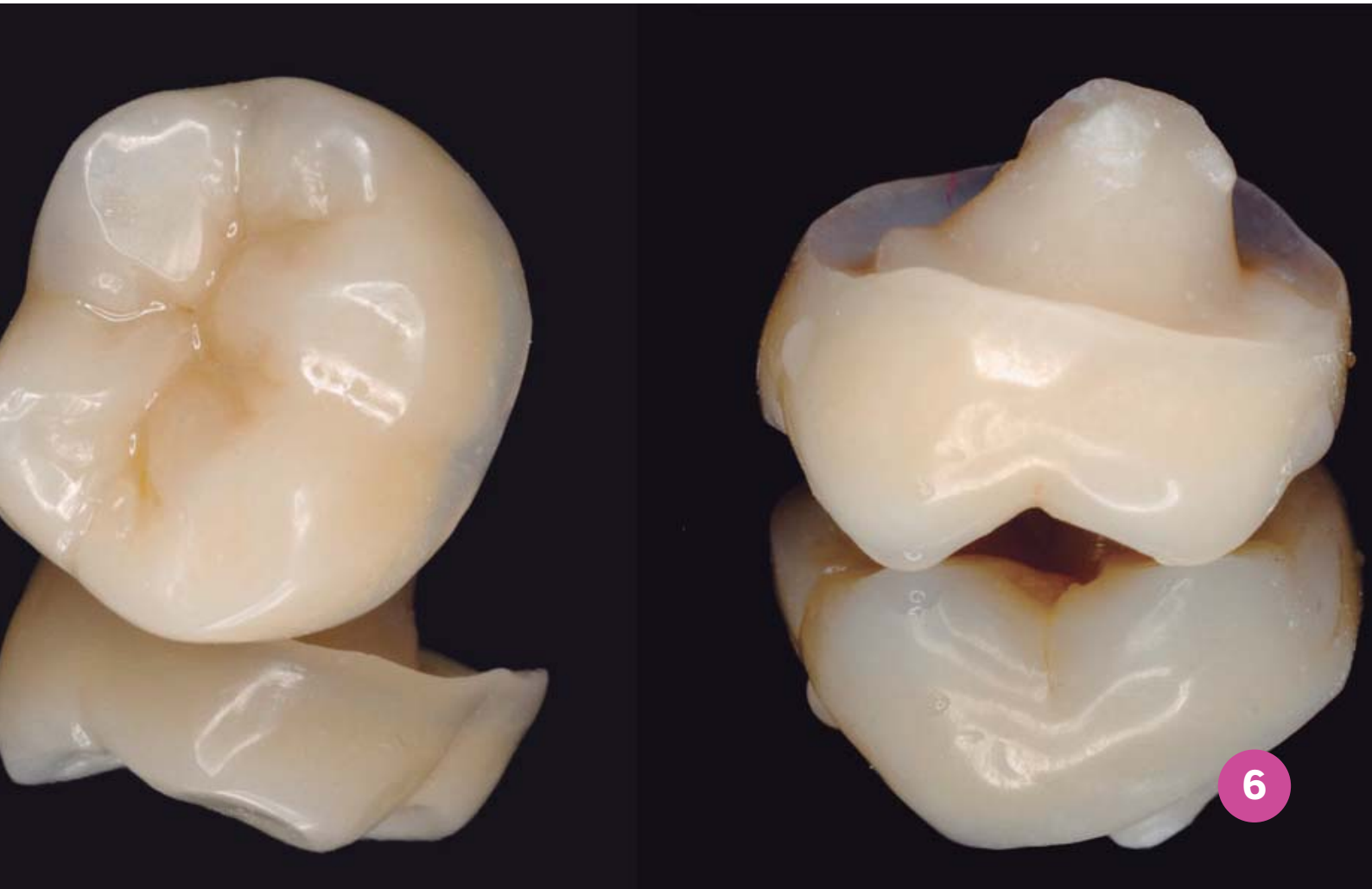

Programa

- Preparación dentaria. Cementación adhesiva paso a paso. Tratamiento de los sustratos.

- Análisis de evidencia sobre índices de supervivencia y complicaciones de las restauraciones parcial indirectas posteriores.

Programa

Restauraciones totales - coronas

- Definición. Clasificación de las cerámicas de acuerdo a su temperatura de sinterización, composición y método. Tipos de cerámicas. Cerámica Feldespática, Vitro-cerámica, Alúmina, Zirconia y otros tipos de zirconia. Características de cada uno de ellos. Propiedades físicas/mecánicas y químicas. Indicaciones y contraindicaciones.

Programa

- Preparación dentaria dientes anteriores y posteriores. Límites anatómicos. Posición del margen ideal. Línea de terminación. Preparación. Ventajas y desventajas. Preparación conservadora (MIPP) Concepto. Indicaciones. Provisionales Intermediarios oclusales. Definición y clasificación. Suplementos (mock-up). Definición. Objetivos. Indicaciones. Métodos de construcción directo e indirecto.

Programa

- Materiales de construcción. Provisionales. Definición. Objetivos. Funciones. Clasificación según su función. Materiales de constitución. Técnicas de construcción: Directa. Técnica del dado. Carga directa. Técnica indirecta. Impresión previa. Pasos. Encerado previo (wax-up y mock-up). Pasos. Procedimiento de Laboratorio. Provisorios reforzados.

Dr. Diego Soler

(Bs. As)

- Odontólogo, Universidad de Buenos Aires, Argentina. (1996).
- Director, Máster universitario en Oclusión, función & rehabilitación oral, Universidad Católica de Murcia (UCAM), España.
- Director científico (CSO), Grupo Autrán Dental. Subdirector, Clínica D.A.T.O. (director Prof. Dr. Aníbal A. Alonso), Buenos Aires, Argentina (2009-2020).
- Director, Máster universitario en Prótesis dental, implantológica y maxilofacial, Universidad Pontificia de Salamanca, España. (2015-2020).
- Ex Profesor Adjunto, a cargo de Operatoria Clínica V y VI, Escuela de Odontología, Universidad Argentina John F. Kennedy, Argentina.
- Ex Jefe Trabajos Prácticos, Cátedra Clínica I de Prótesis, Facultad de Odontología, Universidad de Buenos Aires, Argentina.
- Dictante cursos y conferencias en Argentina, América y Europa.

SOMOS CREO

Más de 28 años formando Odontólogos

(0351) 589-1867 / 68

fundacióncreo
Formación Odontológica