

2025

Odontopediatría Clínica



Marzo



Online + Presencial



fundacióncreo
Formación Odontológica



10 sesiones - 110 hs cátedra

● 5 sesiones ONLINE
(formato digital).

Cada sesión dividida en 2
clases de 4 hs c/u.

(2 veces al mes).
Carga Horaria: 40 hs

● 5 sesiones PRESENCIALES,
Teórico prácticas

(Análisis de casos clínicos,
workshop, etc). Actividad clínica
intensiva a pacientes niños.

Jornada completa.
Carga horaria: 45 hs

● *CONSULTORIA de casos clínicos por parte del cursante, con respuesta rápida por parte del staff docente. (a través de whatsapp y/o aula virtual) y en la Clinica* ●



Certificación
Universitaria



UNIVERSIDAD
KENNEDY

- Plataforma virtual | Cupo limitado | Horas para MP
- **Condición de admisión:** Ser Odontólogo graduado en Universidades legalmente reconocidas.

Competencia y temario

- Los avances en el conocimiento de que los procesos que se producen desde la concepción y durante los primeros 1000 días del bebe, tienen 1 influencia capital en el desarrollo del niño, y por ende en su sistema estomatognático, abre un nuevo panorama en la odontopediatría.
- El abordaje desde el embarazo permite lograr trabajar "en salud", disminuyendo la "enfermedad" permitiendo tratar a esta de manera menos invasiva y mas amigable.
- Los cambios de conducta de los padres y niños de hoy, a partir de incorporación de la tecnología en el ámbito del hogar y la falta de limites, hacen que el profesional también deba modificar la forma de abordarlos en la consulta.

Competencia y temario

- La tendencia cada vez mayor al trabajo en interdisciplina con otros profesionales de la salud requiere importantes cambios en el enfoque que deben encarar el profesional que atiende niños.
- Todo lo expuesto, a lo que se agregan los cambios de paradigmas respecto a la "Caries Dental", su etiología y enfoque terapéutico, hacen indispensable actualizar al profesional odontólogo, con contenidos, técnicas y materiales que los capacite para abordar integralmente al paciente niño.



Objetivos

- Aprender a abordar al niño “actual” y a sus padres y lograr la interacción entre ambos trabajando “en equipo”: profesional / paciente/ familia.
- Valorar la importancia de la Historia Clínica para llegar al diagnóstico y plan de tratamiento “individual” para cada paciente con un enfoque “integral”.
- Lograr destrezas (a través de la práctica clínica) en la aplicación de medidas preventivas y terapéuticas del paciente niño.
- Interpretar en que situaciones debemos actuar, y cuando es oportuno “tomar un compas de espera”.
- Destacar la gran importancia del trabajo interdisciplinario. Recursos para interactuar con las diferentes disciplinas.
- Entrenar al profesional para su desempeño en los distintos ámbitos: Clínicas, consultorios, salud pública, campañas comunitarias, etc.



Objetivos

- Psicología infantil aplicada.
- Técnicas básicas de manejo de conducta infantil.
- La Odontología del bebe. Puericultura Odontológica
- Odontología pediátrica preventiva: Evaluación de riesgo cariogénico, control mecánico de biofilm, pastas dentales: características, fórmulas en indicaciones en cada caso.
- Actualización en el uso de FLUORUROS. Sustancias Potenciadoras de flúor, usos e indicaciones.
- Agentes químicos anti placa.
- Enfermedad caries: Nuevos paradigmas: Etiología, manifestaciones clínicas. Diagnóstico: ICDAS
- Remineralización terapéutica de lesiones incipientes. Técnicas no invasivas y minimamente invasivas.



Objetivos

- Tratamiento de lesiones cavitadas: Objetivos de la operatoria en niños. Materiales actuales y técnicas. Tratamiento restaurativo Atraumatico (TRA).
- Selladores de fosa y fisuras. Tipos y aplicación. Tratamiento de la Caries Profunda. Protección pulpar indirecta, directa.
- Endodoncia en dentición temporaria: Técnicas y fármacos utilizados en la actualidad.
- Rehabilitación cuando hay gran destrucción de tejido coronario: CORONAS Metálicas y Estéticas: Indicaciones, contraindicaciones y técnica, adaptación de coronas de acetato Tables Tops.
- Exodoncia en Niños: Técnicas avanzadas y atraumaticas de anestesia. Casos clínicos de cirugía.
- Fármacos en Odontología pediátrica: Antibióticos mas usados antiinflamatorios y analgésicos.

A young child with light brown hair, wearing a white short-sleeved shirt and a green patterned vest, is sitting on a woman's lap. The child is holding a small white object, possibly a toy or a piece of paper, and looking at it with interest. The woman's hands are visible, one resting on the child's back and the other near the object the child is holding. The background is a dark, patterned fabric.

Metodología de enseñanza

- Clases teóricas actualizadas (adaptadas a la enseñanza via digital) con la participación de especialistas en los temas que lo requieren.
- Uso de imágenes y videos para explicar el paso a paso de determinadas técnicas.
- Presentacion de Casos Clinicos y debate con la participación activa del cursante.
- Práctica clínica intensiva del cursante sobre pacientes niños.
- Orientar al cursante en la preparación de material de motivación para interactuar de manera lúdica con el paciente niño, de acuerdo a su edad. Y hacer de la consulta odontológica 1 situacion "grata" para el niño.
- Analizar casos clínicos que el cursante trae de su consultorio y plantea dificultad para resolver.
- Demostración práctica por parte de los dictantes de determinados tratamiento.

Metodología de enseñanza

- Dinámica de **WORKSHOP Y CLÍNICA SIMULADA:**

TEMAS

Manejo de Resinas. Coronas Estéticas. Terapias Pulpares. Remoción Química. Confección de Plano Inclinado para Mordida cruzada de 1 o 2 elementos, etc.

- **MESAS CLÍNICA:** De los diferentes temas. (Prevención, Higiene oral, Clínica del Bebe Prótesis fija y removible).

- Despertar el interés por resolver situaciones complejas que constituyan 1 desafío para el cursante: niños con problemas de conducta, con malformaciones, discapacidad, etc.

- **AULA VIRTUAL:** de gran utilidad para sumar contenidos, publicaciones, videos, y evaluaciones. Además de dejar las clases grabadas por 15 días.

EVALUACIONES

- Mediante el uso de nueva tecnología, consistente en un sistema digital de votos, uso de pizarra electrónica con resultados inmediatos, a fin de reforzar conocimientos y generar espacios de debate e intercambio. Y evaluaciones en Aula Virtual.



Programa analítico

01 Dinámica de la situación odontopediátrica

- Manejo actual del paciente niño y su entorno. Los padres y niños de HOY.
- La práctica de la Odontopediatria en el consultorio y en la asistencia pública.
- Promoción de la Salud. Actividad Comunitaria.
- Abordaje del paciente niño y sus padres. (Lic. en Psicología)
- Historia Clínica. Diagnóstico y Plan de Tratamiento.

A close-up photograph of a baby lying on its stomach, holding a light blue toothbrush in its mouth. The baby has a joyful expression, with its mouth open and eyes looking towards the camera. The background is a soft, out-of-focus light blue.

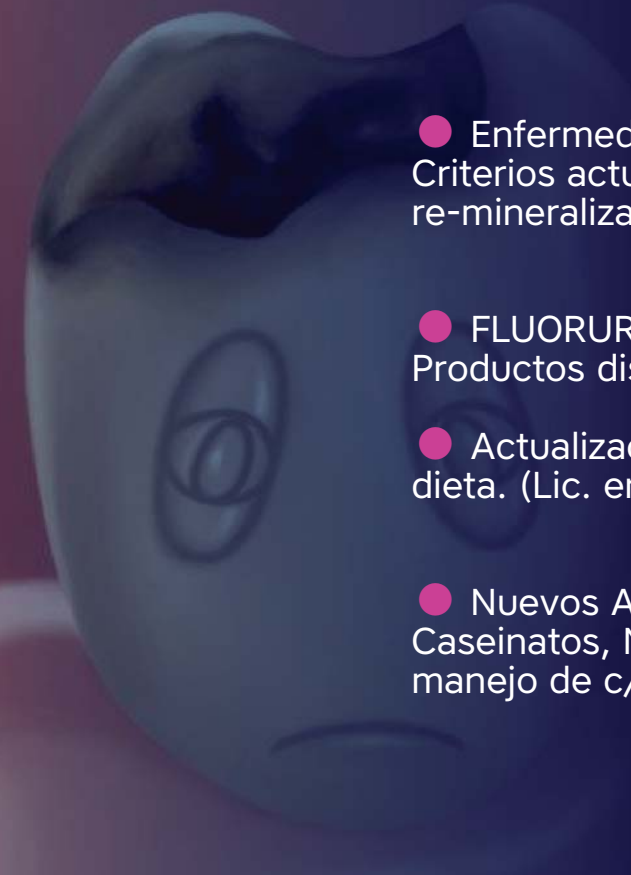
Programa analítico

02 Abordaje Materno Infantil [los primeros 1000 dias del bebe]

- Embarazo y control del niño desde su nacimiento.
- Importancia actual de la nutrición y dieta: Nutrientes que deben estar presentes para una gestación sana. Lactancia materna: Beneficios. Tendencias nutricionales actuales: ventajas y desventajas.
- Succion nutritiva y no nutritiva. Uso de chupete. Criterios actuales.

Programa analítico

03 Cariología



- Enfermedad CARIES: Nuevos paradigmas Criterios actuales respecto a los procesos de des y re-mineralización.
- FLUORUROS: Mecanismo de acción. Vías de administración. Productos disponibles en el mercado.
- Actualización en azúcares: cariogénicos y no cariogénicos. Y dieta. (Lic. en Nutrición).
- Nuevos Agentes Remineralizantes: Nanohidroxiapatita, Caseinatos, Novamin, Ionomeros Vitreos. TÉCNICAS para el manejo de c/u.

Programa analítico

03 Cariología

- Remoción Selectiva de Caries. Geles atraumáticos para la eliminación del tejido afectado. Indicaciones y Técnicas. (Especialista en Cariología: Dr. Fernando Varea Torresi).
- Materiales para la restauración de caries en niños con enfoque "biológico". Indicaciones, contraindicaciones y técnica.
- Tratamientos restaurativos atraumáticos (TRA) Tratamientos no invasivos y mínimamente invasivos.
- Técnicas. Casos clínicos.
- HMI. Diagnóstico diferencial. Tratamiento Actual.

Programa analítico

04 Farmacología Pediátrica [con la participación de Médica Pediatra]

- ¿Cómo y con que medicamos a 1 niño? Vademecum práctico para el manejo de la posología. Actividad práctica para medicar.
- Preparación y Premedicación en niños con patología previa.
- Anestesia local en niños (técnicas). Motivación y técnica "con lenguaje infantil".
- Anestesia Intraosea (AIO)
- Técnicas quirúrgicas. Indicaciones y contraindicaciones de la exodoncia en niños.

Programa analítico

05 Tratamiento de la caries profunda

- Terapias pulpares en niños.
- Biología y patología del complejo dentino-pulpar en dentición primaria.
- Diferentes terapias endodónticas en dientes temporarios. Fármacos utilizados en la actualidad. Técnicas.
- Sustitutos dentinarios Biocompatibles y bioactivos: Biodentine y Thera Cal Indicaciones. Contraindicaciones y Técnicas.
- Restauración de grandes destrucciones: Coronas metálicas y Estéticas. Indicaciones y contraindicaciones. Coronas de acetato para dientes deciduos. Su utilidad. Técnica. TABLES TOPS.



Programa analítico

06 Fonoaudiología en Odontopediatria

- Lo que el odontopediatra debe saber. (Lic. en Fonoaudiología: María Victoria García).
- Enfoque odontopediátrico/ortopédico de los HÁBITOS ORALES DISFUNCIONALES.
- Importancia de la interdisciplina en Odontopediatria. La Odontopediatria en la Asistencia Pública.

Dra. Magdalena Bolesina



- Doctora en Odontología.
- Exprofesora titular por concurso Cátedra Integral Niños y Adolescentes, Área Odontopediatria "A".
- Docente Curso de Odontopediatria de Fundación Creo.
- Odontopediatra del Instituto Odontológico Municipal de la ciudad de Córdoba.
- Integrante del equipo interdisciplinario de Atención al Niño Fisurado, Facultad de Odontología de la UNC.
- Premio Universidad 1995 a los docentes más destacados en su labor académica.

Dra. Silvia Sorokin



- Doctora en Odontología. Facultad de Odontología UNC.
- Premio Universidad 1973. UNC.
- Directora y docente de Posgrado "Odontopediatría clínica" de Fundación Creo.
- Exdocente de la Cátedra Integral de Niños y Adolescentes, área Odontopediatría "B".
- Integrante del equipo interdisciplinario de Atención al Niño Fisurado, Facultad de Odontología, UNC.
- Premio Universidad 1995 a los docente más destacados en su labor académica en la UNC.
- Disertante en Congresos Nacionales e Internacionales.

Dra. Maria Laura Ferri

[bs. as.]



- Egresada de la Universidad Nacional de Córdoba (1999), miembro de la American Academy of Pediatric Dentistry (AAPD), Hispanic Dental Association (HDA) y American Dental Education Association (ADEA).
- Ha ejercido como instructora clínica en el programa de entrenamiento avanzado del Departamento de Pediatría de UCLA y ha coordinado programas de cuidado infantil oral (IOCP) y salud oral comunitaria (COHWs) en la misma institución. Además, fue coordinadora del proyecto de investigación BEECON en colaboración con UCLA y UCSF, financiado por el NIH/NIDCR.
- Actualmente, es docente de la carrera de Odontopediatría en la Universidad Del Salvador (USAL) y la Universidad Maimonides (UMAI), y cuenta con numerosas publicaciones y disertaciones en foros nacionales e internacionales.

Dra. Silvia Meosi



- Od. Egresada UNC 2004.
- Residencia Salud Fliar. Ministerio de Salud. Prov. de Cba.
- Pasante Programa Salud Pública. Fac. Odont Universidad de Concepción (CHILE).
- JEFE DE CLÍNICA Curso Odontopediatría Fundación Creo.
- Dedicación exclusiva en Odontopediatría, Ortopedia y Ortodoncia en la práctica privada.


Profesionales Colaboradoras en la Actividad Clínica: 6 [seis] Odontopediátras

- Od. Especialista en Cariología: Dr.Fernando Varea Torresi
- Médica Pediatra Neonatologa: Dra. Carola Arazi
- Lic. en Psicología: Lic. Maria Gabriela Zamar
- Lic. en Fonoaudiología: Lic. Maria Victoria Garcia
- Lic. En Nutrición: Lic. Andrea Piccoli


SOMOS CREO

*Más de 27 años formando
a Odontólogos*



 (0351) 589-1867 / 68

 info@fundacioncreo.org.ar

 +54 9 351 756-7380

 Av. Velez Sarsfield 1460, 5° Piso
X5000JKO – Córdoba – Argentina

 **fundacióncreo**
Formación Odontológica