

BLANQUEAMIENTO DENTAL



09 de Agosto



100% Online



fundacióncreo
Formación Odontológica



**100%
Online**



**09 de Agosto
09 a 13 hs.**



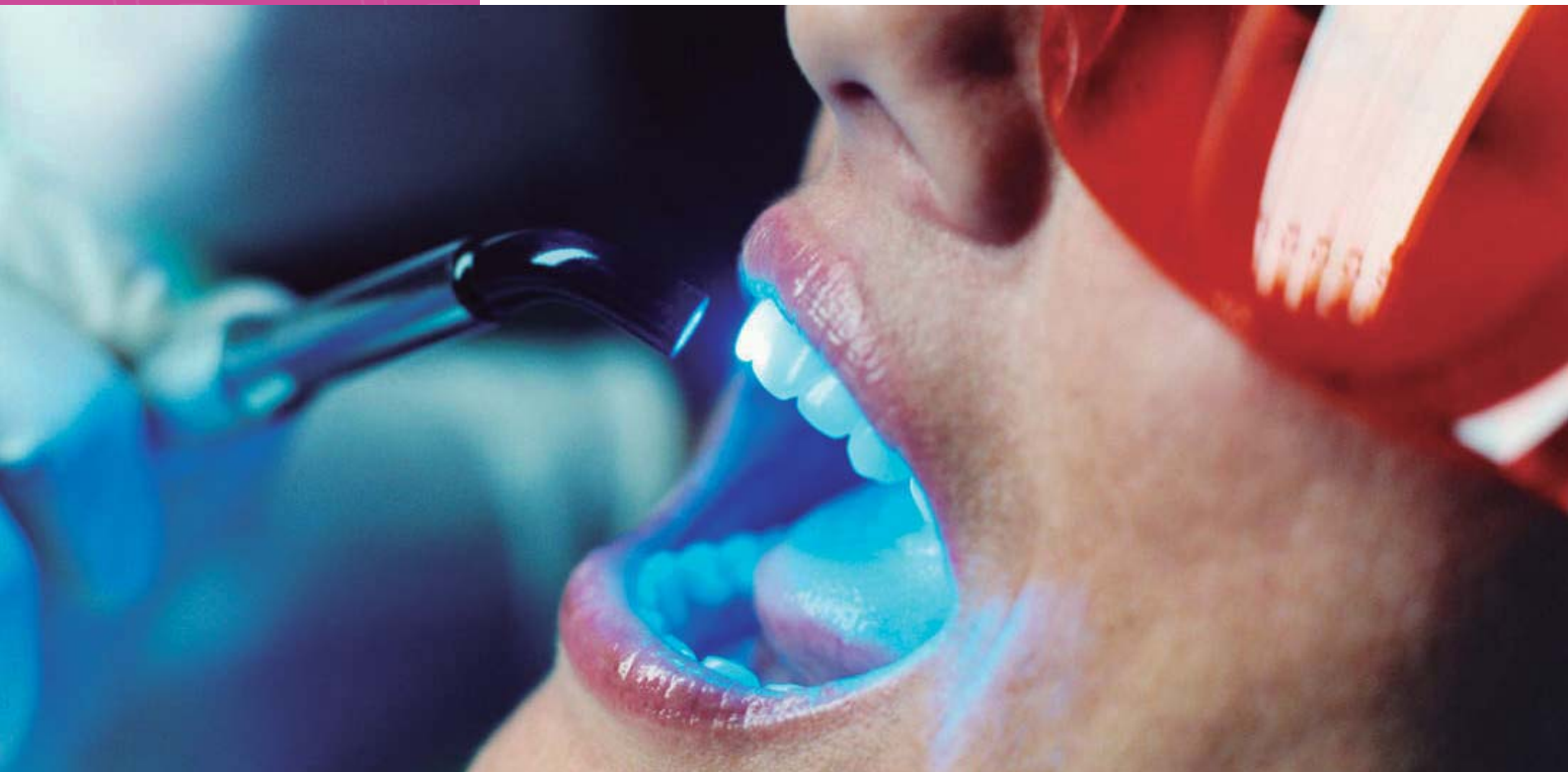
**1 Sesión
4 hs.**

• Plataforma virtual | Cupo limitado | Horas para MP •

• Condición de admisión: Ser Odontólogo graduado en Universidades legalmente reconocidas •

TEMARIO

- El presente curso tendrá una duración de 4 hs. y abarca el diagnóstico, el diseño del plan de tratamiento para el abordaje de las distintas técnicas de Blanqueamiento dental.
- Paso a paso se describirán los diferentes métodos y los materiales necesarios, la preparación y los cuidados post blanqueamiento.
- Habrá espacio de preguntas y respuestas.



BLANQUEAMIENTO EXÓGENO

OBJETIVOS

- Explicar el mecanismo de acción de los agentes blanqueadores.
- Narrar las técnicas de blanqueamiento exógeno.
- Describir los pasos del blanqueamiento ambulatorio.
- Enunciar los requerimientos necesarios que debe tener una cubeta para blanqueamiento exógeno.
- Analizar las diferentes alternativas de tratamiento frente a la sensibilidad post operatoria debida al blanqueamiento.
- Sintetizar las indicaciones del blanqueamiento profesional.





01

CONTENIDO

- Agentes blanqueadores y mecanismo de acción. Técnicas de blanqueamiento exógeno.
- Blanqueamiento ambulatorio. Indicaciones y contra indicaciones.
- Cubetas para blanqueamiento exógeno. Diseño.
- Manejo de la sensibilidad. Sensibilidad pre y post operatoria.
- Blanqueamiento en el consultorio dental: Materiales y técnicas.



BLANQUEAMIENTO ENDÓGENO

OBJETIVOS

- Explicar el mecanismo de acción de los agentes blanqueadores en el blanqueamiento endógeno.
- Narrar las técnicas de blanqueamiento interno.
- Oponer la técnica ambulatoria a la realizada en el gabinete dental.
- Sintetizar la reacción del sustrato dentario post blanqueamiento frente a la adhesión.

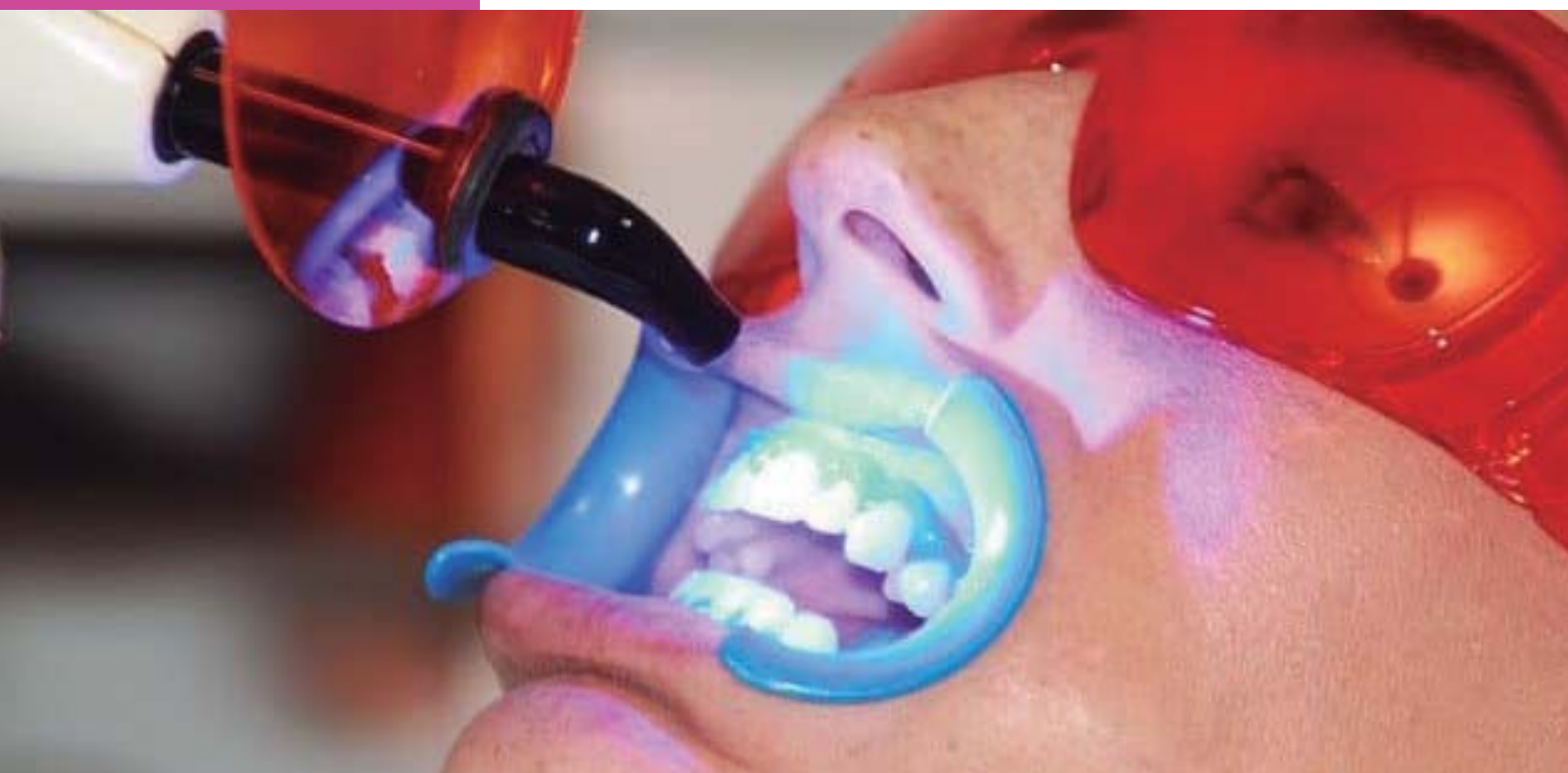




02

CONTENIDO

- Indicaciones y contra indicaciones del blanqueamiento endógeno.
- Técnicas de blanqueamiento interno. Secuencia a seguir para la realización de las distintas técnicas.
- Tratamiento ambulatorio.
- Tratamiento en el consultorio dental.
- Pronóstico. Reabsorciones.
- La adhesión luego del blanqueamiento. Estabilidad del color.





DR. GUSTAVO DI BELLA (BS. AS.)

- Odontólogo. Graduado en la Universidad de Buenos Aires (UBA) 1987.
- Profesor Titular de la Cátedra de Operatoria Dental 2, Escuela de Odontología Universidad del Salvador/ Asociación Odontológica Argentina.
- Co Director del curso Master en Estética. / Circulo Odontológico de Bariloche - Argentina [Niveles 1 y 2].
- Co Dictante del curso Rehabilitación Estética. / Fundación CREO - Córdoba / Argentina - [Nivel 1 y 2].
- Dictante invitado de la Maestría en Odontología Estética y Rehabilitación UBA.
- Dictante autorizado de la Asociación Odontológica Argentina.
- Dictante de cursos de Posgrado en Argentina, Uruguay, Paraguay, Perú, Ecuador y Venezuela.
- "Restauraciones Estética en el sector anterior" - Cap 3 (88-130) Maravankin F, Di Bella G, Cipponeri K en "Estética en Odontología Clínica" Joao Carlos Gomes & Col / Editorial Maio - Brasil 2004.




#SOMOSCREO



 (0351) 589-1867 / 68

 info@fundacioncreo.org.ar

 +54 9 351 756-7380

 Av. Velez Sarsfield 1460, 5° Piso
X5000JKO – Córdoba – Argentina

 **fundacióncreo**
Formación Odontológica